

# 診療情報提供書

平成 年 月 日

## 紹介元

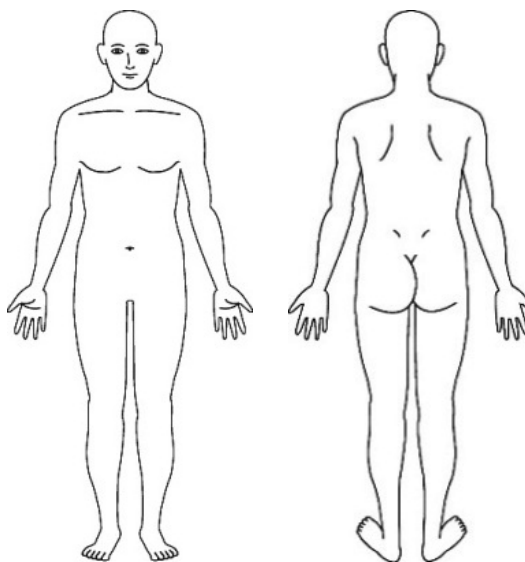
所在地

TEL

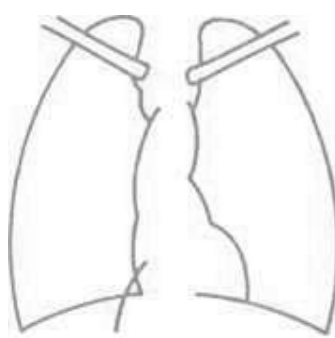


名称

医師

印

氏名	様 (男・女) M・T・S	年	月	日生	歳
傷病名とその発症年月 (生活機能の低下の原因となった傷病名等)					
既往歴とその発症年月					
症状経過、検査結果及び治療経過			麻痺・拘縮・褥瘡の部位、その他陽性所見を記入して下さい		
					
現在の処方					
禁忌薬剤 ( )					
障害高齢者の日常生活自立度 (寝たきり度) : 自立 J 1 J 2 A 1 A 2 B 1 B 2 C 1 C 2					
認知症高齢者の日常生活自立度 : 自立 I II a II b III a III b IV M					
現状の問題点・課題 (今後予想されるリスク)					
備考					

# 診療情報提供書

検査所見 ( 年 月 日 )																																																													
<table style="width: 100%; border-collapse: collapse;"> <tr><td style="width: 15%;">白血球数</td><td style="width: 15%;">( )</td><td style="width: 15%;">× 10<sup>3</sup>/mm<sup>3</sup></td></tr> <tr><td>赤血球数</td><td>( )</td><td>× 10<sup>4</sup>/mm<sup>3</sup></td></tr> <tr><td>血色素量</td><td>( )</td><td>g/dl</td></tr> <tr><td>ヘマトクリット</td><td>( )</td><td>%</td></tr> <tr><td>血小板数</td><td>( )</td><td>× 10<sup>4</sup>/mm<sup>3</sup></td></tr> <tr><td>AST</td><td>( )</td><td>μ/l</td></tr> <tr><td>ALT</td><td>( )</td><td>μ/l</td></tr> <tr><td>尿素窒素</td><td>( )</td><td>mg/dl</td></tr> <tr><td>クレアチニン</td><td>( )</td><td>mg/dl</td></tr> <tr><td>ナトリウム</td><td>( )</td><td>mEq/l</td></tr> <tr><td>カリウム</td><td>( )</td><td>mEq/l</td></tr> <tr><td>カルシウム</td><td>( )</td><td>mEq/l</td></tr> <tr><td>血清蛋白</td><td>( )</td><td>g/dl</td></tr> <tr><td>血清アルブミン</td><td>( )</td><td>g/dl</td></tr> <tr><td>CRP</td><td>( )</td><td>mg/dl</td></tr> <tr><td>血糖値</td><td>( )</td><td>mg/dl</td></tr> <tr><td>HbA1c</td><td>( )</td><td>%</td></tr> <tr><td colspan="3" style="text-align: center;">※HbA1cは糖尿病の方のみ</td></tr> </table>	白血球数	( )	× 10 <sup>3</sup> /mm <sup>3</sup>	赤血球数	( )	× 10 <sup>4</sup> /mm <sup>3</sup>	血色素量	( )	g/dl	ヘマトクリット	( )	%	血小板数	( )	× 10 <sup>4</sup> /mm <sup>3</sup>	AST	( )	μ/l	ALT	( )	μ/l	尿素窒素	( )	mg/dl	クレアチニン	( )	mg/dl	ナトリウム	( )	mEq/l	カリウム	( )	mEq/l	カルシウム	( )	mEq/l	血清蛋白	( )	g/dl	血清アルブミン	( )	g/dl	CRP	( )	mg/dl	血糖値	( )	mg/dl	HbA1c	( )	%	※HbA1cは糖尿病の方のみ			<table style="width: 100%; border-collapse: collapse;"> <tr> <td style="width: 15%; text-align: center; vertical-align: middle;">尿</td> <td style="padding: 5px;">           蛋白 ( - ± + ++ +++ )            糖 ( - ± + ++ +++ )            潜血 ( - ± + ++ +++ )         </td> </tr> <tr> <td style="text-align: center; vertical-align: middle;">感染症</td> <td style="padding: 5px;">           HBs抗原 ( 陰性 ・ 陽性 )            TPHA ( 陰性 ・ 陽性 )            HCV抗体 ( 陰性 ・ 陽性 )            MRSA ( 陰性 ・ 陽性 )         </td> </tr> <tr> <td style="text-align: center; vertical-align: middle;">皮膚疾患</td> <td style="padding: 5px;"> <div style="text-align: center; margin-bottom: 10px;">無 ・ 有</div>           疥癬 ( 部位 ) )            褥瘡 ( 部位 ) )            その他 ( ) )                      ( 部位 ) )         </td> </tr> </table>	尿	蛋白 ( - ± + ++ +++ ) 糖 ( - ± + ++ +++ ) 潜血 ( - ± + ++ +++ )	感染症	HBs抗原 ( 陰性 ・ 陽性 ) TPHA ( 陰性 ・ 陽性 ) HCV抗体 ( 陰性 ・ 陽性 ) MRSA ( 陰性 ・ 陽性 )	皮膚疾患	<div style="text-align: center; margin-bottom: 10px;">無 ・ 有</div> 疥癬 ( 部位 ) ) 褥瘡 ( 部位 ) ) その他 ( ) ) ( 部位 ) )
白血球数	( )	× 10 <sup>3</sup> /mm <sup>3</sup>																																																											
赤血球数	( )	× 10 <sup>4</sup> /mm <sup>3</sup>																																																											
血色素量	( )	g/dl																																																											
ヘマトクリット	( )	%																																																											
血小板数	( )	× 10 <sup>4</sup> /mm <sup>3</sup>																																																											
AST	( )	μ/l																																																											
ALT	( )	μ/l																																																											
尿素窒素	( )	mg/dl																																																											
クレアチニン	( )	mg/dl																																																											
ナトリウム	( )	mEq/l																																																											
カリウム	( )	mEq/l																																																											
カルシウム	( )	mEq/l																																																											
血清蛋白	( )	g/dl																																																											
血清アルブミン	( )	g/dl																																																											
CRP	( )	mg/dl																																																											
血糖値	( )	mg/dl																																																											
HbA1c	( )	%																																																											
※HbA1cは糖尿病の方のみ																																																													
尿	蛋白 ( - ± + ++ +++ ) 糖 ( - ± + ++ +++ ) 潜血 ( - ± + ++ +++ )																																																												
感染症	HBs抗原 ( 陰性 ・ 陽性 ) TPHA ( 陰性 ・ 陽性 ) HCV抗体 ( 陰性 ・ 陽性 ) MRSA ( 陰性 ・ 陽性 )																																																												
皮膚疾患	<div style="text-align: center; margin-bottom: 10px;">無 ・ 有</div> 疥癬 ( 部位 ) ) 褥瘡 ( 部位 ) ) その他 ( ) ) ( 部位 ) )																																																												
<table style="width: 100%; border-collapse: collapse;"> <tr> <td style="width: 50%; padding: 5px;">胸部 X 線所見 ( 撮影 年 月 日 )</td> <td style="width: 50%; padding: 5px;">できるだけ写真を添付して下さい</td> </tr> <tr> <td colspan="2" style="text-align: center; padding: 20px;">  </td> </tr> </table>		胸部 X 線所見 ( 撮影 年 月 日 )	できるだけ写真を添付して下さい																																																										
胸部 X 線所見 ( 撮影 年 月 日 )	できるだけ写真を添付して下さい																																																												
																																																													
心電図所見 ( 年 月 日 )																																																													

検査データがある場合は、コピーを添付して下さい。

検査データは、なるべく直近3ヶ月以内のものをお願いします。